

Zubehörpaket für Whirlpools mit Überflutungsrinne

nur für private Nutzung

Spa Pak 50

Art.-Nr.

Verkaufspreis in CHF
inkl. 7,6 % MwSt

Maschinensatz

Die komplette technische Ausrüstung auf einer Palette 90 x 60 cm montiert und verdrahtet.

Funktionen: Whirlmassage, Filtern, Heizen und Beleuchten

Umwälzpumpe aus Kunststoff, 0,75 kW - 230 V, Kartuschenfilterkessel 50 (4,6 m²), Heizer aus Edelstahl, zweimotoriges Gebläse, Schaltkasten Spa Control mit Zeit- und Temperatursteuerung, 5F-Sensortaster Whirl/+/-, Scheinwerfer Ein/Aus, Trenntrafo 100 VA, elektrisches Leistungsteil, 2 m Anschlusskabel.



Spa Pak 50 - Maschinensatz

Spa Pak 50 EL Luxe

Elektroheizer 9 kW,
Gebläse Ein/Aus/+/–

B 6 501 010

8.456,-

Alternativ:

Spa Pak 50 PWW Luxe

Wärmetauscher 40 kW,
Gebläse Ein/Aus/+/–

B 6 501 011

9.324,-

Zubehör:

8 Rinnenstützen

B 5 540 000

1.129,-

Überlaufsammelbehälter 1.000 l

5 310 500

3.529,-

Niveauregulierung

5 350 100

1.907,-

1 Bodeneinlauf Ø 130, 1 1/2"

inkl. werkseitiger Vormontage

B 4 206 9..

347,-

2 Kleinscheinwerfer 50 W - 12 V

inkl. werkseitiger Vormontage

B 4 122 6..

1.006,-

Das Zubehör (ohne SpaPak) kostet...

4 800 6..

7.918,-

Healthstream Massageanlagen

siehe Seite 19

Isolierplanen, weiß, 5 mm Schaum

Cascada 285

B 5 260 009

1.173,-

Roman public 255

B 5 260 022

939,-

Roman public 285

B 5 260 010

1.117,-

Octagon public 255

B 5 260 011

884,-

Octagon public 285

B 5 260 012

1.131,-

Octagon public 355 L

B 5 260 013

1.249,-

Octagon public 355 K

B 5 260 013

1.249,-

Whirlpool-Farben: Endnummern-Code

Farbklasse 1

..01 weiß

Farbklasse 2

..02 meerblau

..04 Jasmin glänzend

Farbklasse S

..08 bahama beige

..20 silber

..18 blüette

..21 pearl

Zubehörpaket für Whirlpools mit Überflutungsrinne für öffentliche Nutzung

	Art.-Nr.	Verkaufspreis in CHF inkl. 7,6 % MwSt
Motorgebläse ES 142 1,5 kW - 230 / 400 V Seitenkanalverdichter aus Leichtmetallguss, für Dauerbetrieb vorbehaltlos geeignet. Mit Drehstrommotor 1,5 kW, extrem leise laufend	B 5 562 000	2.831,-
Spezial-Schalldämpfer , passend zu ES 142	B 5 562 100	208,-
PN Fußtaster, 120 x 120 mm , zur Montage neben dem Beckenrand. Edelstahlplatte mit schwarzem PN-Balg und 3,5 m PN Schlauch	B 4 107 800	326,-
PN Taster Ø 55 mm , im Beckenrand montiert	B 4 107 18.	201,-
PN Schaltkasten 380 V (2 - 3,2A / 3 - 5A / 5-7A) mit Schütz	B 4 111 000	627,-
PN Schlauch 4 x 7 mm, pro lfm	B 4 108 000	2,05

Überlaufsammelbehälter

aus warmwasserfestem Polyesterharz, mit 30 mm PU-Schaum wärmeisoliert. Zweiteilig einschließlich Moosgummidichtungen und Montagematerial zur bauseitigen Verschraubung. Mannloch Ø 50 cm, Rinnenanschluss PVC d 110 mm, Sauganschluss PVC d 75 mm, Überlauf und Entleerung.

Überlaufsammelbehälter mit 1.000 l Inhalt 2,00 x 1,15 x 0,79 m	A 5 310 500	3.529,-
Niveausteuerng	A 5 350 100	1.907,-

2 Griffbögen aus Edelstahl

weiß rilsaniert, mit Befestigungssatz, pro Paar

B 5 220 000 **1.284,-**

8 Rinnenstützen

mit justierbarem Fuß, angebaut

B 5 540 000 **1.129,-**

**Bei Nichtverwendung der Rinnenstützen ist die Überlaufrinne bauseits zu unterstützen!
Obligatorisch bei Montagerinne.**



Motorgebläse ES 142



Überlaufsammelbehälter (3 x 1000 l)



Griffbogen aus Edelstahl

Oberflächen-Beschichtung für Rotguss-Teile: Endnummern-Code

Standard: ..00 NiSn, poliert
 ..01 weiß, rilsaniert
 ..02 braun, rilsaniert

Healthstream public Massageanlage

Art.-Nr.

Verkaufspreis in CHF
inkl. 7,6 % MwSt

für öffentliche Whirlpools

mit mehreren Airjet-Massagedüsen (s.u.), Ansaugfittings, Hochleistungspumpe, Luftansaugung und Rohrschleife im Technikraum. Alle poolseitigen Rohrleitungen und Befestigungselemente werden mitgeliefert, die Leitungen zur Pumpe sind bauseits zu stellen. Schaltungen sind nicht enthalten. Wir empfehlen PN-Fußtaster (siehe Seite 26).

Healthstream 4-22 public 230 V - 1,5 kW

mit 4 Superjet 42, 3 Saugfittings, ohne Luftregler, inkl. werkseitiger Vormontage

B 4 964 2..

4.553,-

Healthstream 6-35 public 230 V - 1,5 kW

mit 6 Superjet 42, 3 Saugfittings, ohne Luftregler, inkl. werkseitiger Vormontage

B 4 965 2..

6.418,-

Zur erheblichen Verstärkung des Massageeffektes:

Motorgebläse ES 130 230 V - 0,75 kW

Seitenkanalverdichter aus Leichtmetallguss, für Dauerbetrieb geeignet

B 5 561 000

2.001,-

Schalldämpfer zu ES 130

B 5 561 100

208,-

Bodeneinlaufvorrichtung Ø 180 mm (Q max. 30 m³/h)

inkl. werkseitiger Vormontage
Rohrbogen 90° - R 2 1/2"

B 4 131 9..

627,-

B 4 131 100

148,-

Bodeneinlaufvorrichtung Ø 250 mm

mit Klebemuffe PVC d 110 (Q max. 50 m³/h) inkl. werkseitiger Vormontage

B 4 132 1..

800,-

Messwasserentnahme Ø 130 mm, R 1 1/2"

inkl. werkseitiger Vormontage
(max. 5,8 m³/h nach DIN 13541)

B 4 205 91.

216,-

Rinnenablauf d 110, zusätzlich

B 1 389 000

219,-

Kleinscheinwerfer 50 W Halogen - 12 V

mit Thermoschutzschalter, GS geprüft, inkl. werkseitiger Vormontage
Trenntrafo 50 VA
Trenntrafo 100 VA

B 4 122 6..


503,-

B 4 123


169,-

B 4 124


204,-



Bodeneinlaufvorrichtung



Kleinscheinwerfer 50 W - 12 V



Healthstream public

Oberflächen-Beschichtung für Rotguss-Teile: Endnummern-Code

Standard: ..00 NiSn, poliert
..01 weiß, rilsaniert
..02 braun, rilsaniert