

# Einbau-Whirlpools mit Überlaufrinne

Preisliste gültig bis 31.12.2008

Einbau-Whirlpools mit Überlaufrinne sind zum ortsfesten Einbau in Gebäuden oder im Freien konzipiert - überall da, wo der Whirlpool individuell bauseitig verkleidet oder umfließt wird. Ein justierbarer Trägerrahmen und eine Rinnenstabilisierung sind werkseitig enthalten, sodass der Beckenkörper frei aufgestellt werden kann. Becken und Überlaufrinne sind in einem Stück aus Sanitäracryl gefertigt.

Das Becken wird serienmäßig mit einer Vielzahl von Massagedüsen geliefert, die werkseitig eingebaut und verrohrt sind. Diese Düsen sind so angeordnet, dass an jedem Sitzplatz im Pool unterschiedliche Körperpartien massiert werden können und damit nahezu alle Ansprüche und Notwendigkeiten abgedeckt werden.

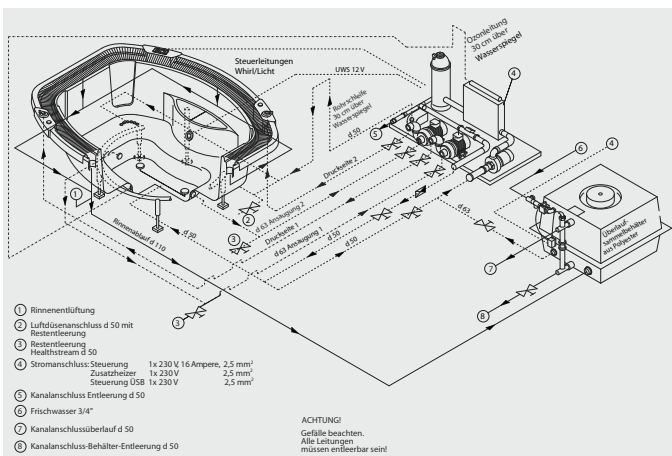
Zusätzlich ist jeder Pool auch mit Luftsprudelsitzen ausgestattet, die in Verbindung mit den Springquelldüsen eine weiche Massage auf dem jeweiligen Sitzplatz bieten. Da das Whirlpoolgebläse in der Regel kalte Außenluft ansaugt, ist eine Elektroheizung mit 5 kW im Technikpaket enthalten. Bei sehr kalter Außenluft kann trotzdem eine Abkühlung des Wassers resultieren. Wenn der Körper einzelne Düsen verdeckt, kann ein Kälteempfinden entstehen. Auf Wunsch ist ein Warmwasser Wärmetauscher zum Anschluss an die Hausheizung lieferbar.

Die Schaltung der Whirlpoolfunktionen geschieht über das Spa Control Panel am Beckenrand. Hier können sämtliche Funktionen ein- und ausgeschaltet und die Filterzyklen programmiert werden. Es werden die Betriebszustände und evtl. Fehlermeldungen angezeigt.

Das Technikpaket besteht aus der Schaltung, Heizer und Filterkessel sowie Filter- und Massagepumpen und Gebläse. Diese sind auf einer Palette montiert und zur Montage in einem Technikraum gedacht. Der Abstand zwischen Pool und Filterraum soll 10 m nicht übersteigen. Für den Überlaufsammelbehälter ist ausreichend Platz vorzusehen. Er muss vollständig unter Wasserniveau stehen.

Für die Abdeckung des Pools steht eine Isolierplane zur Verfügung, die auf dem Wasser schwimmt und auch die Rinne abdeckt.

RivieraPool - alles drin, was ein Whirlpool braucht - für viele Jahre Badespaß.



## Transportkosten:

|                                      |             |
|--------------------------------------|-------------|
| Region 1: SO/AG/BL/BS/JU/LU/NE/ZH/SH | = CHF 785,- |
| Region 2: alle anderen Kantone       | = CHF 880,- |
| Region 3: GR/TI/VS                   | = CHF 990,- |
| Abgeholt Büsserach:                  | = CHF 560,- |

## Einbau-Whirlpools mit Überlaufrinne

### Whirlpooltyp

Maße in cm  
 Füllmenge in l  
 Gewicht in kg

### Grundausrüstung

Becken aus Sanitäracryl mit GFK-Verstärkung  
 Hartschaumisolierung  
 Justierbares Trägergestell und Rinnenstabilisierung  
 Halogenscheinwerfer 50 W - 12 V  
 Abdeckrost aus PVC, weiß  
 Rinnenabläufe PVC

### Massageausstattung

Superjets

Microjets

Multi-Masterjet

Multijets

Turbojets

Hydrojets

Springquell

Luftsprudelsitze

Air Control

Jet Control

**Verkaufspreise in CHF inkl. 7,6 % MwSt.**

Farbe: weiß (01), meerblau (02), jasmin (04)

Farbe: pearl (21), silber (20)

### Technikpaket EL/Ü

Pool-Control mit Digitaldisplay  
 Massagepumpe  
 Filterpumpe  
 Kartuschen-Filterkessel 50 sqft  
 Gebläse  
 Ozon Grunddesinfektion  
 Trafo 50 W – 12 V  
 Elektroheizer 230 V – 2 + 3 kW, Anschlusswert  
 2 x 230 V - 16 Amp.

**Verkaufspreise in CHF inkl. 7,6 % MwSt.**

**Technikpaket PWW** wie Technikpaket EL jedoch mit Wärmetauscher 40 kW zusätzlich zu 1 x 3 kW Elektro-Heizer, 1 x 230 V-16 Amp.

**Power Pak** 2 Massagepumpen, 1 Gebläse, Trafo 50 VA, 4 PN-Taster und Schaltkasten 400 V

### Zubehör

Überlaufsammelbehälter 1.000 l mit Niveausteuerng, Maß: 2,00 x 1,15 x 0,79 m

Isolierplane

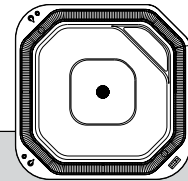
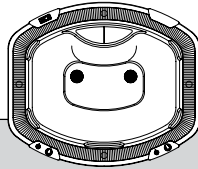
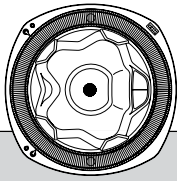
Bodensauger manuell

Fernbedienung für Whirlpool, TV, HiFi

Griffbogen aus Edelstahl, poliert

Ersatzkartusche pro Stück

● = enthalten — = nicht enthalten



| <p align="center"><b>Relaxo 255</b></p>   | <p align="center"><b>Avalo 275</b></p>  | <p align="center"><b>Quenta 255</b></p>   |
|---|---|---|
| <p align="center">255 x 255 x 96 cm<br/>1.600 l<br/>170 kg</p>  | <p align="center">275 x 235 x 96 cm<br/>2.030 l<br/>180 kg</p>  | <p align="center">255 x 255 x 96 cm<br/>2.125 l<br/>185 kg</p>  |
| <p align="center">●<br/>●<br/>●<br/>1<br/>●<br/><b>2 x d 125</b></p>  | <p align="center">●<br/>●<br/>●<br/>1<br/>●<br/><b>4 x d 110</b></p>  | <p align="center">●<br/>●<br/>●<br/>1<br/>●<br/><b>2 x d 125</b></p>  |
| <p align="center">—<br/><b>10 + 4</b><br/>1<br/>2<br/>2<br/>—<br/>1<br/>2<br/>2<br/>2<br/><b>18.870,-</b><br/>C 1 350 ..<br/><b>20.385,-</b><br/>C 1 350 ..</p>   | <p align="center">6<br/><b>10 + 2</b><br/>1<br/>4<br/>—<br/>4<br/>2<br/>2<br/>2<br/>2<br/><b>19.875,-</b><br/>C 1 340 ..<br/><b>21.458,-</b><br/>C 1 350 ..</p>   | <p align="center">6<br/><b>10 + 2</b><br/>1<br/>4<br/>2<br/>—<br/>1<br/>2<br/>2<br/>2<br/><b>20.130,-</b><br/>C 1 332 ..<br/><b>21.750,-</b><br/>C 1 350 ..</p>   |
| <p align="center">1<br/>2<br/>1<br/>1<br/>1<br/>●<br/>●<br/>●<br/><b>8.370,-</b><br/>C 6 500 100</p>  | <p align="center">1<br/>2<br/>1<br/>1<br/>1<br/>●<br/>●<br/>●<br/><b>8.370,-</b><br/>C 6 500 100</p>  | <p align="center">1<br/>2<br/>1<br/>1<br/>1<br/>●<br/>●<br/>●<br/><b>8.370,-</b><br/>C 6 500 100</p>  |
| <p align="center"><b>9.188,-</b><br/>C 6 500 110</p>  | <p align="center"><b>9.188,-</b><br/>C 6 500 110</p>  | <p align="center"><b>9.188,-</b><br/>C 6 500 110</p>  |
| <p align="center"><b>6.585,-</b><br/>C 6 500 120</p>  | <p align="center"><b>6.585,-</b><br/>C 6 500 120</p>  | <p align="center"><b>6.585,-</b><br/>C 6 500 120</p>  |
| <p align="center"><b>5.003,-</b><br/>A 5 310 600<br/><b>870,-</b><br/>C 5 260 024<br/><b>120,-</b><br/>182 016<br/><b>915,-</b><br/>C 7 010 001<br/><b>638,-</b><br/>B 5 220 001<br/><b>135,-</b><br/>C 6 007 000</p> | <p align="center"><b>5.003,-</b><br/>A 5 310 600<br/><b>1.035,-</b><br/>C 5 260 025<br/><b>120,-</b><br/>182 016<br/><b>915,-</b><br/>C 7 010 001<br/><b>638,-</b><br/>B 5 220 001<br/><b>135,-</b><br/>C 6 007 000</p> | <p align="center"><b>5.003,-</b><br/>A 5 310 600<br/><b>825,-</b><br/>C 5 260 026<br/><b>120,-</b><br/>182 016<br/><b>915,-</b><br/>C 7 010 001<br/><b>638,-</b><br/>B 5 220 001<br/><b>135,-</b><br/>C 6 007 000</p> |