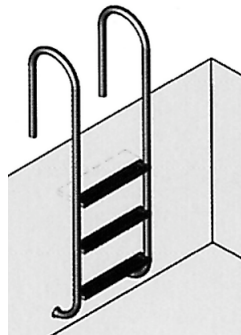
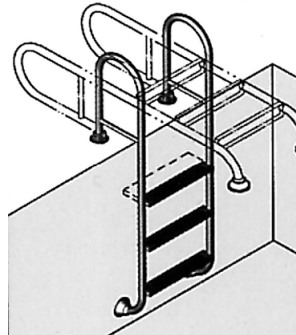


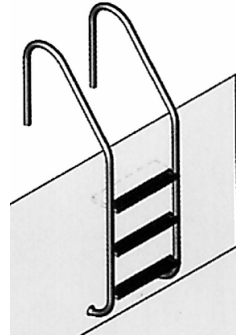
Edelstahlleitern V4A



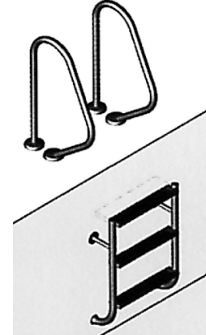
Modell 01



Modell 02



Modell 05



Modell 04

EDELSTAHLLEITERN

Artikel Nr. Beschreibung

Edelstahl V4A poliert, Holm 40 mm, gleitsicher profilierte Stufen, Auftritte 80 mm, senkrechter Stufenabstand 250/280 mm, Breite Mitte Mitte 485 mm, Holmhöhe über dem Beckenrand 600 mm.

Bei Modell 02 Gelenke mit Flanschmontage oder Einbauhalterung.

Ausladung hinter Beckenkante ca. mm

Modell 01 = 150, Modell 02 = 150, Modell 05 = 450, Modell 04 = 450

Modell 01

12210	Leiter mit 2 Stufen
13210	Leiter mit 3 Stufen
14210	Leiter mit 4 Stufen

Modell 02

23103	Leiter aufklappbar mit 3 Stufen
24103	Leiter aufklappbar mit 4 Stufen

Gelenke für Holm mit Stützenrohr, mit Flanschmontage oder Einbauhalterung

4001	Gelenk mit Einbauhalterung
4002	Gelenk mit Flanschmontage

Modell 05

52250	Leiter mit 2 Stufen
53250	Leiter mit 3 Stufen
54250	Leiter mit 4 Stufen
55250	Leiter mit 5 Stufen

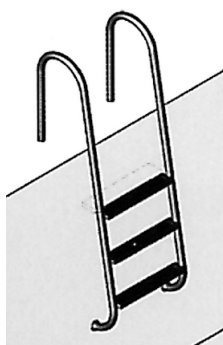
Modell 04

43115	Leiter 2-teilig 3 Stufen mit Griffbogen
44115	Leiter 2-teilig 4 Stufen mit Griffbogen

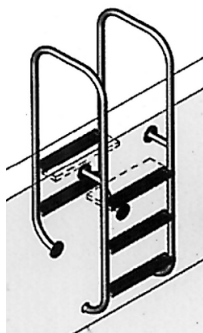
2102	Leiter 2-teilig 2 Stufen nur Unterteil
3102	Leiter 2-teilig 3 Stufen nur Unterteil
4102	Leiter 2-teilig 4 Stufen nur Unterteil
5102	Leiter 2-teilig 5 Stufen nur Unterteil

64021	Montage-Set Einbauhalterung
64022	Montage-Set Flanschbefestigung


Edelstahlleitern und Treppen V4A



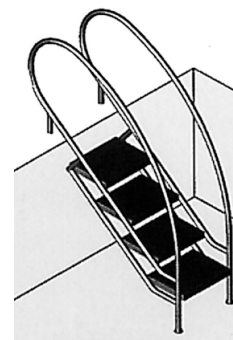
Modell 09



Modell 03



Modell 08



Modell 08 Swing

EDELSTAHLLEITERN

Artikel Nr.	Beschreibung
-------------	--------------

Edelstahl V4A poliert, Holm 40 mm, gleitsicher profilierte Stufen, Auftritte 80 mm, senkrechter Stufenabstand 250/280 mm, Breite Mitte Mitte 485 mm, Holmhöhe über dem Beckenrand 600 mm.
Leiterschräge 9° bei Modell 09 Ausladung hinter Beckenkante ca. 220 mm

Modell 09

93220	Leiter mit 3 Stufen
94220	Leiter mit 4 Stufen

Modell 03

Leiter Doppelseitig Sonderanfertigung
mit 2 - 5 Stufen, senkrechter Stufenabstand variabel.
Holmenhöhe über dem Beckenrand 600 mm

64021	Montage-Set Einbauhalterung
64022	Montage-Set Flanschbefestigung

EDELSTAHLTREPPEN

Edelstahl V4A poliert, Holm 40 mm, gleitsicher profilierte ABS Stufen, Auftritt-tiefe 360 mm, freie Auftritt-tiefe 250 mm, senkrechter Stufenabstand 200 mm, Breite Mitte Mitte 500 mm, Ausladung hinter Beckenrand 150 mm, Handlaufhöhe hinter Beckenrand 850 mm, Treppenschräge 38°.

00400	Treppe mit 4 Stufen
00500	Treppe mit 5 Stufen
00600	Treppe mit 6 Stufen
00700	Treppe mit 7 Stufen
00800	Treppe mit 8 Stufen

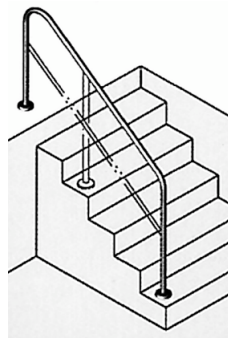
Gleiche Treppe jedoch mit Handlauf Swing Modell 08 Swing

64021	Montage-Set Einbauhalterung
64022	Montage-Set Flanschbefestigung

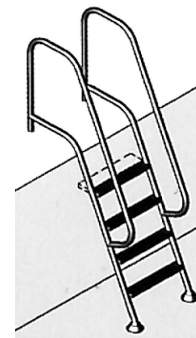
Edelstalleitern und Treppen V4A



Modell 11



Sonderanfertigung



Sonderanfertigung

LEITERN, TREPPEN, GELÄNDER

Artikel Nr.	Beschreibung
-------------	--------------

	Edelstahl Hochleiter V 4A poliert, Holm 40 mm, gleitsicher profilierte ABS-Stufen und ABS-Plattform, Auftritt-tiefe der Stufen 80 mm, Auftritt-tiefe der Plattform 360 mm, senkrechter Stufenabstand 240 mm, Holmhöhe über der Plattform 500 mm, Leiternschräge beidseitig 24°, Leiternbreite an den Auflagepunkten ca. 710 mm, Breite Mitte Mitte 500 mm
--	---

11212	Hochbeckenleiter für Beckenhöhe 1,2 / 1,2 m
11204	Hochbeckenleiter für Beckenhöhe 1,2 / 0,4 m
11515	Hochbeckenleiter für Beckenhöhe 1,5 / 1,5 m

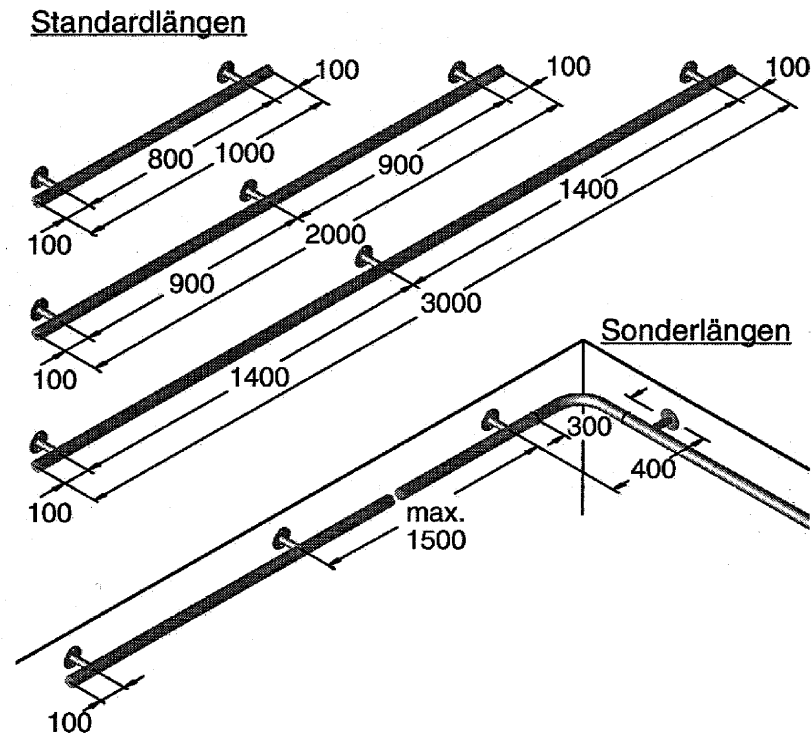
ERSATZTEILE ZU HOCHBECKENLEITER

4056	ABS-Plattform 360 x 460 mm weiss
4060	Kunststoffkugel für Leiternfuss
4061	Kunststoff-Gelenkteller für Kunststoffkugel
4054	ABS-Stufe 80 x 500 mm für 24° schräge

SONDERANFERTIGUNGEN

Sonderanfertigungen von Geländer, Treppen, Leitern, Griffbogen nach Mass Lieferzeit ca. 4 Wochen

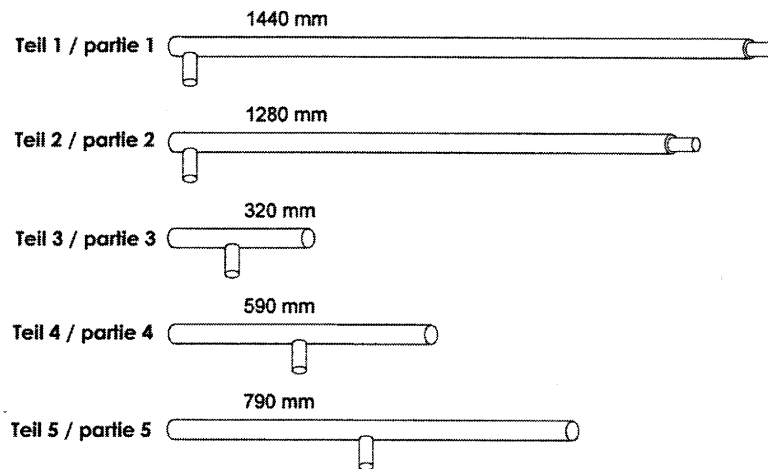
Edelstahl Haltestangen V 4A kompl. mit Stützen



EDELSTAHL HALTESTANGEN

Artikel Nr.	Beschreibung
	Edelstahl V 4A, poliert, Holm 40 mm, mit angeschraubten geraden Wandstützen, Stützen 25 mm, Wandabstand 90 mm seitliche Ueberstände 100 mm
	Standartlängen: 1 m mit 2 Stützen, 2 m mit 3 Stützen, 3 m mit 3 Stützen
	Montage: Flanschmontage an der Beckenwand Flansch 75mm / Lochkreis 55 mm
40010	Haltestange Länge 1 m mit geraden Wandstützen
40020	Haltestange Länge 2 m mit geraden Wandstützen
40030	Haltestange Länge 3 m mit geraden Wandstützen
40099	Eckbogen 90° mit Steckverbindung

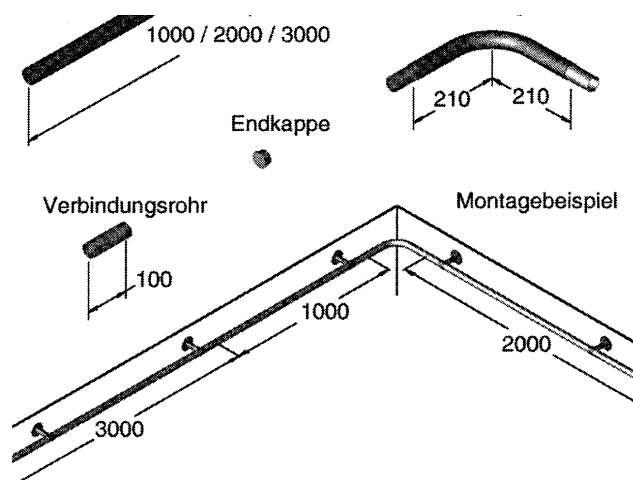
Edelstahl Haltestangen V 4A



EDELSTAHL HALTESTANGEN V4A SONDERLAENGEN

Artikel Nr.	Beschreibung
	Edelstahl V4A, poliert, Holm 40 mm, mit geraden Wandstützen Stützen 25 mm, ohne Endkappen Sonderlängen: 1440 mm und 1280 mm mit Steckverbindung.
11440	Haltestange Teil 1 mit Wandstützen
11280	Haltestange Teil 2 mit Wandstützen
0320	Stange Teil 3
0590	Stange Teil 4
1790	Stange Teil 5
40099	Eckbogen mit Steckverbindung

EDELSTAHL HALTESTANGEN V4A SYSTEMLAENGEN



	Edelstahl V 4A, poliert, Holm 35 mm Systemlängen: 1 m, 2 m, 3 m kombinierbar mit geraden und gebogenen Wandstützen 90 mm Montage: Flanschmontage an der Beckenwand
51110	System-Haltestangen Länge 1 m, 2 m, 3 m
53590	Eckbogen 90o mit Steckverbindung
81253	Verbindungsrohr 32 mm Länge 100 mm
83563	Endkappe schwarz 35 mm für Endabschluss